

公开版

全球经贸摩擦指数

The Global Economic and Trade Measures Index (GETMI)

(2021 年 1 月 月度报告)

January 2021

中国贸促会经贸摩擦法律顧問委员会

CCPIT Legal Advisory Committee on Economic and Trade Frictions

数据和研究范围说明

全球经贸摩擦指数项目发布月度报告和年度报告。报告的内容包括指数计算和定性研究分析。(1) 指数计算。全球经贸摩擦指数是月度指数，以 2017 年的月平均情况为基期（即 2017 年月平均=100），反映当月全球经贸摩擦相对于基期的变化情况。一段时间内指数上升，表明全球经贸摩擦形势趋于紧张；反之则表明全球经贸摩擦形势缓和。(2) 定性研究分析。对月度发布措施按照措施数量的国家（地区）分布、措施覆盖的行业范围，以及当月措施的特点进行分析。年度报告对全年措施数量的国家（地区）分布、措施覆盖的行业范围，以及全年措施特点进行分析。

全球经贸摩擦指数项目选取阿根廷、澳大利亚、巴西、加拿大、中国、欧盟、印度、印度尼西亚、日本、韩国、马来西亚、墨西哥、俄罗斯、沙特阿拉伯、南非、泰国、土耳其、英国、美国和越南 20 个国家（地区）进行研究（国家（地区）按照英文首字母顺序排列）。为便于阅读，在报告分析中统一称为“20 个国家（地区）”。

全球经贸摩擦指数报告覆盖的领域包括：(1) 进出口关税措施；(2) 贸易救济措施；(3) 技术性贸易措施；(4) 进

出口限制措施；（5）其他限制性措施。

全球经贸摩擦指数报告的数据主要来源于：（1）20个国家（地区）中央政府、地方政府以及国家金融机构官网发布的措施；（2）世界贸易组织（WTO）、联合国、经济合作与发展组织（OECD）、世界银行、国际货币基金组织（IMF）、世界海关组织等国际组织发布的相关措施；（3）Westlaw、汤森路透、全球贸易预警网等权威第三方机构发布的相关措施。受获取渠道和数据发布滞后性的影响，《全球经贸摩擦指数报告》可能无法获取20个国家（地区）涉及上述5个领域所有月份的全部数据，因此仅就所能获取的数据进行分析研究。本期报告的数据为2021年1月，同比数据采用2020年调整后的数据，可能与2020年各月度报告数据存在差异。

报告涉及术语说明

1. 本报告的“措施”是指 20 个国家（地区）发布的进出口关税措施、贸易救济措施、技术性贸易措施、进出口限制措施以及其他限制性措施。

2. 本报告指数计算中使用的“基期”是以 2017 年 12 个月的平均发生情况作为“基期”，基期值=100。确定原则是选择全球经贸摩擦相对平和的时期（WTO 贸易监测报告近 10 年的数据显示，2017 年经贸摩擦影响的金额最小）。本报告中经贸摩擦指数所指的高位是指数值 ≥ 100 ；中位是指数值 ≥ 50 且 < 100 ；低位是指数值 < 50 。

3. 进出口关税措施包括进口、出口关税措施：（1）进口关税措施包括：进口关税、进口产品的国内税等；（2）出口关税措施包括：出口税、出口税收优惠等。

4. 贸易救济措施包括贸易救济的 3 种主要措施，分别是反倾销、反补贴和保障措施。本报告搜集的数据仅为贸易救济新立案数据。

5. 技术性贸易措施包括各成员向 WTO 提交的有关技术法规、技术标准的 TBT 通报，以及有关卫生和植物检疫措施的 SPS 通报。

6. 进出口限制措施包括进口、出口限制措施：（1）进口限制措施包括：进口许可要求、进口配额、进口禁令及进口监控措施等；（2）出口限制措施包括：出口管制措施、出口禁令、出口配额及出口许可要求等。

7. 其他限制性措施包括各国（地区）发布的补贴及其他形式的支持措施、与贸易有关的投资限制措施、政府采购措施、知识产权措施以及以国家安全为基础的贸易措施“扩散”相关的其他限制性措施，如主要国家对特定机构和个人的制裁等。

本期报告的主要发现

- 2021年1月，全球经贸摩擦指数为85，处于中位，相比去年12月（128）下降43个点，相比去年同期上升23个点；美国、印度和欧盟的全球经贸摩擦指数在20个国家（地区）中位居前三。
- 2021年1月，20个国家（地区）对全球措施涉及金额为9330.4亿美元，低于2020年内月均值（10830.6亿美元）；美国、欧盟和日本对全球措施涉及金额排名前三。
- 2021年1月，从全球经贸摩擦分项指数来看，进出口限制措施指数为265，在五类措施中居首。

全球经贸摩擦指数情况

1. 全球经贸摩擦指数总体情况

2021年1月，全球经贸摩擦指数为85，处于中位，相比去年12月（128）大幅下降，相比去年同期（62）则上升23个点。

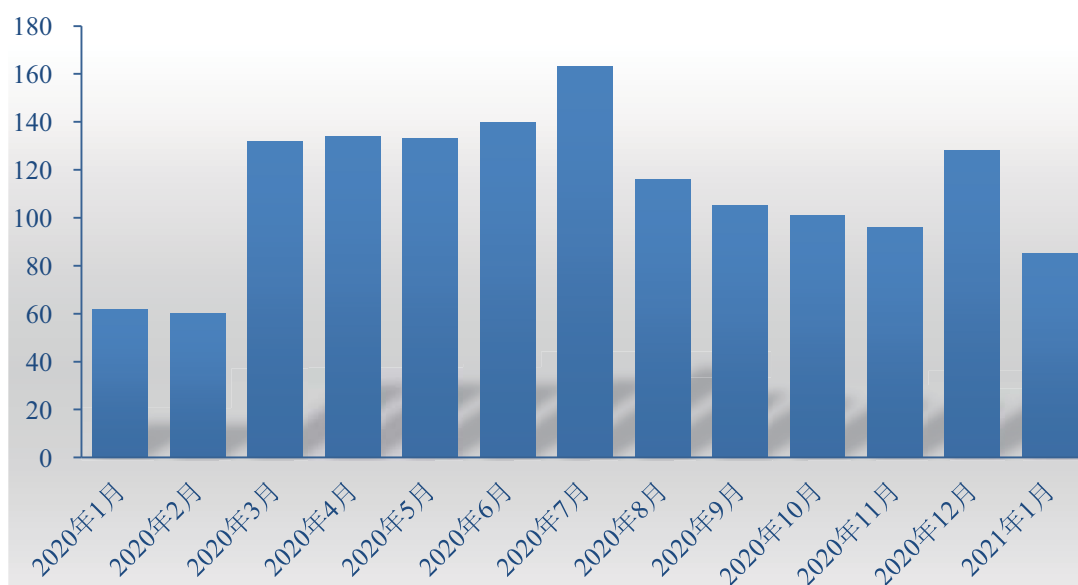


图1 2020年1月~2021年1月全球经贸摩擦指数月度走势

2. 20个国家（地区）全球经贸摩擦指数情况

2021年1月，在20个国家（地区）中，美国的全球经贸摩擦指数最高，达到292；其次是印度，为291；欧盟排名第三，为97。

此外，俄罗斯的全球经贸摩擦指数处于中位；英国、巴西、韩国等其他10个国家的全球经贸摩擦指数处于低位；中国、印

印度尼西亚、南非、泰国、土耳其和越南 6 个国家的全球经贸摩擦指数为 0。

与去年同期相比，美国和印度的全球经贸摩擦指数仍处于高位。2020 年 1 月，美国和印度全球经贸摩擦指数分别为 119 和 252，而 2021 年 1 月，两国该指数分别为 292 和 291，呈现明显扩张态势。

阿根廷、俄罗斯、土耳其、沙特阿拉伯的全球经贸摩擦指数大幅下滑。2020 年 1 月，阿根廷全球经贸摩擦指数为 934，2021 年 1 月其指数为 19；2020 年 1 月，俄罗斯全球经贸摩擦指数为 235，2021 年 1 月为 66；2020 年 1 月，土耳其全球经贸摩擦指数为 130，2021 年 1 月为 0；2020 年 1 月，沙特阿拉伯全球经贸摩擦指数为 103，2021 年 1 月为 8。

表 1 2021 年 1 月 20 个国家（地区）全球经贸摩擦指数同比情况

国家（地区） ¹	2021 年 1 月	2020 年 1 月	同比变化
阿根廷	19	934	↓915
澳大利亚	9	12	↓3
巴西	32	59	↓27
加拿大	5	83	↓78
中国	0	16	↓16
欧盟	97	3	↑94
印度	291	252	↑39
印度尼西亚	0	11	↓11

¹ 国家（地区）按照英文首字母顺序排列。

日本	18	14	↑4
韩国	21	25	↓4
马来西亚	2	0	↑2
墨西哥	4	9	↓5
俄罗斯	66	235	↓169
沙特阿拉伯	8	103	↓95
南非	0	21	↓21
泰国	0	16	↓16
土耳其	0	130	↓130
英国	36	10	↑26
美国	292	119	↑173
越南	0	1	↓1

美国 2021年1月，美国进出口关税措施、技术性贸易措施、进出口限制措施和其他限制性措施指数均处于高位。其中，进出口关税措施指数为109，是当月全球该分项指数次高的国家（地区），仅次于俄罗斯；技术性贸易措施指数为210，是当月全球该分项指数最高的国家（地区）；进出口限制措施指数为922，是当月全球该分项指数次高的国家（地区），仅次于印度；其他限制性措施指数为315，是当月全球该分项指数最高的国家（地区）。

印度 2021年1月，印度进出口限制措施指数处于高位，达到1647，是当月全球该分项指数排名最高的国家（地区）。

欧盟 2021年1月，欧盟贸易救济措施、进出口限制措施指

数处于高位。其中，贸易救济措施指数为 134，是当月全球该分项指数最高的国家（地区）；进出口限制措施指数为 287，是当月全球该分项指数排名第三的国家（地区），在印度和美国之后。

3. 20 个国家（地区）对全球措施²涉及金额情况

2021 年 1 月，20 个国家（地区）对全球措施涉及金额较去年同期有所增加。2021 年 1 月，20 个国家（地区）对全球措施涉及金额同比增长 18.5%，环比减少 19.2%，同时较 2020 年的月平均值减少 13.9%。

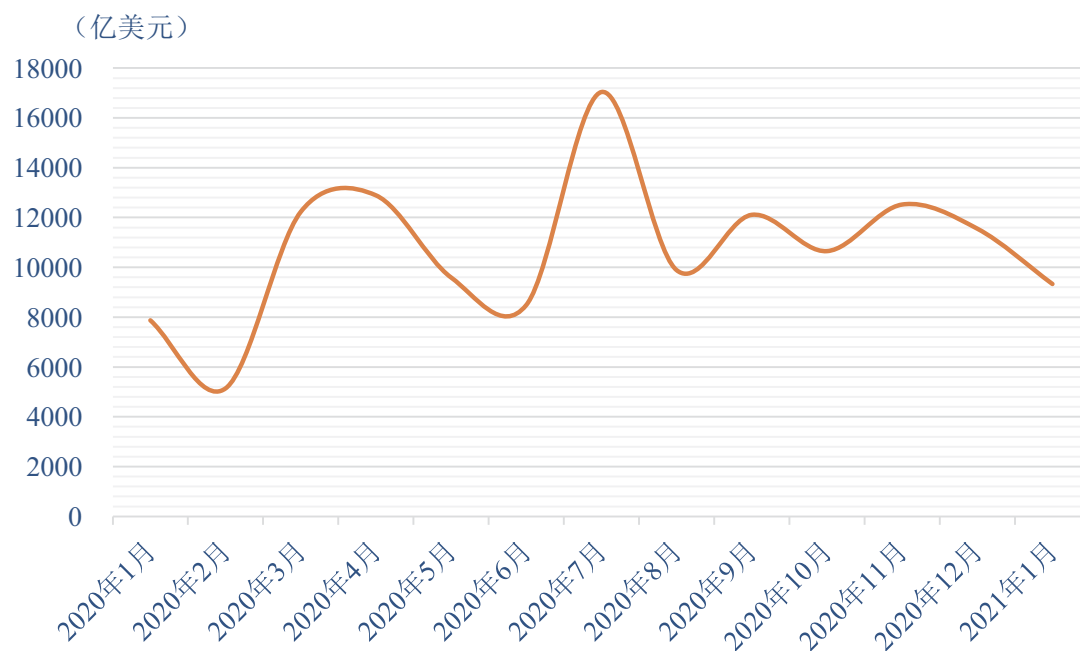


图2 2020年1月~2021年1月20个国家（地区）对全球措施涉及总金额月度走势

分领域来看，2021 年 1 月，技术性贸易措施涉及金额最高，其他限制性措施涉及金额位居第二。1 月，在 5 类措施中，技术

² 本部分的“措施”是指 20 个国家（地区）发布的进出口关税措施、贸易救济措施、技术性贸易措施、进出口限制措施及其他限制性措施。

性贸易措施涉及金额最高，为 6956.3 亿美元，占 1 月措施涉及总金额的 74.6%；其他限制性措施涉及金额为 1355.7 亿美元，占比 14.5%。

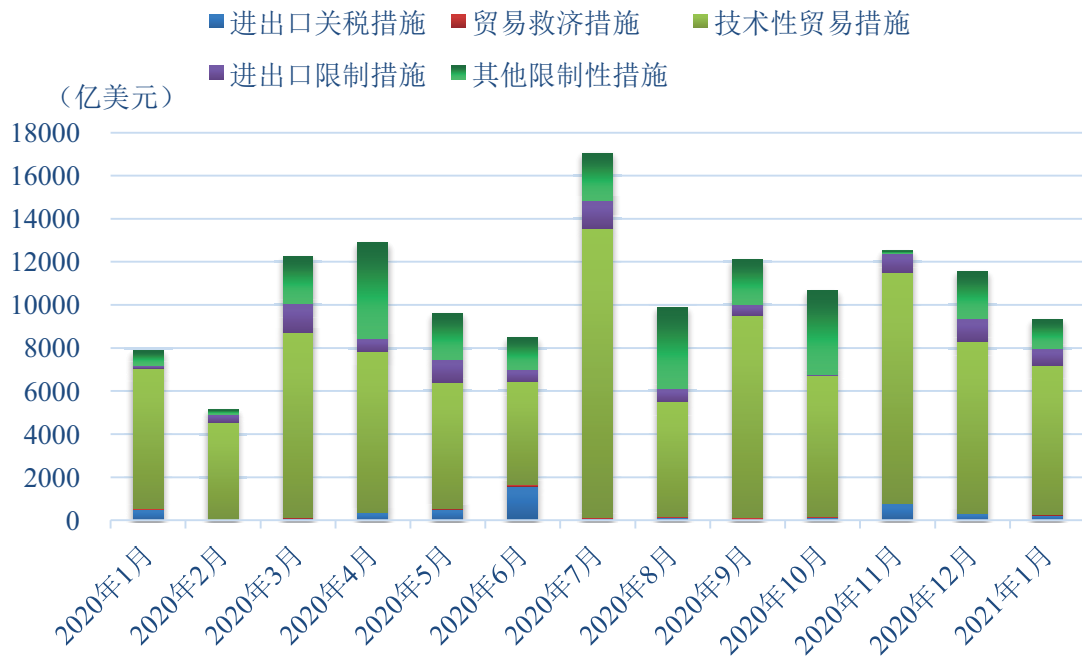


图3 2020年1月~2021年1月20个国家（地区）对全球措施涉及金额月度走势

2021年1月，美国、欧盟和日本对全球措施涉及金额排名前三。2021年1月，美国措施涉及金额最高，为进出口关税措施、技术性贸易措施、进出口限制措施和其他限制性措施涉及金额；其次是欧盟，为贸易救济措施、技术性贸易措施、进出口限制措施和其他限制性措施涉及金额；日本排名第三，全部为技术性贸易措施涉及金额。

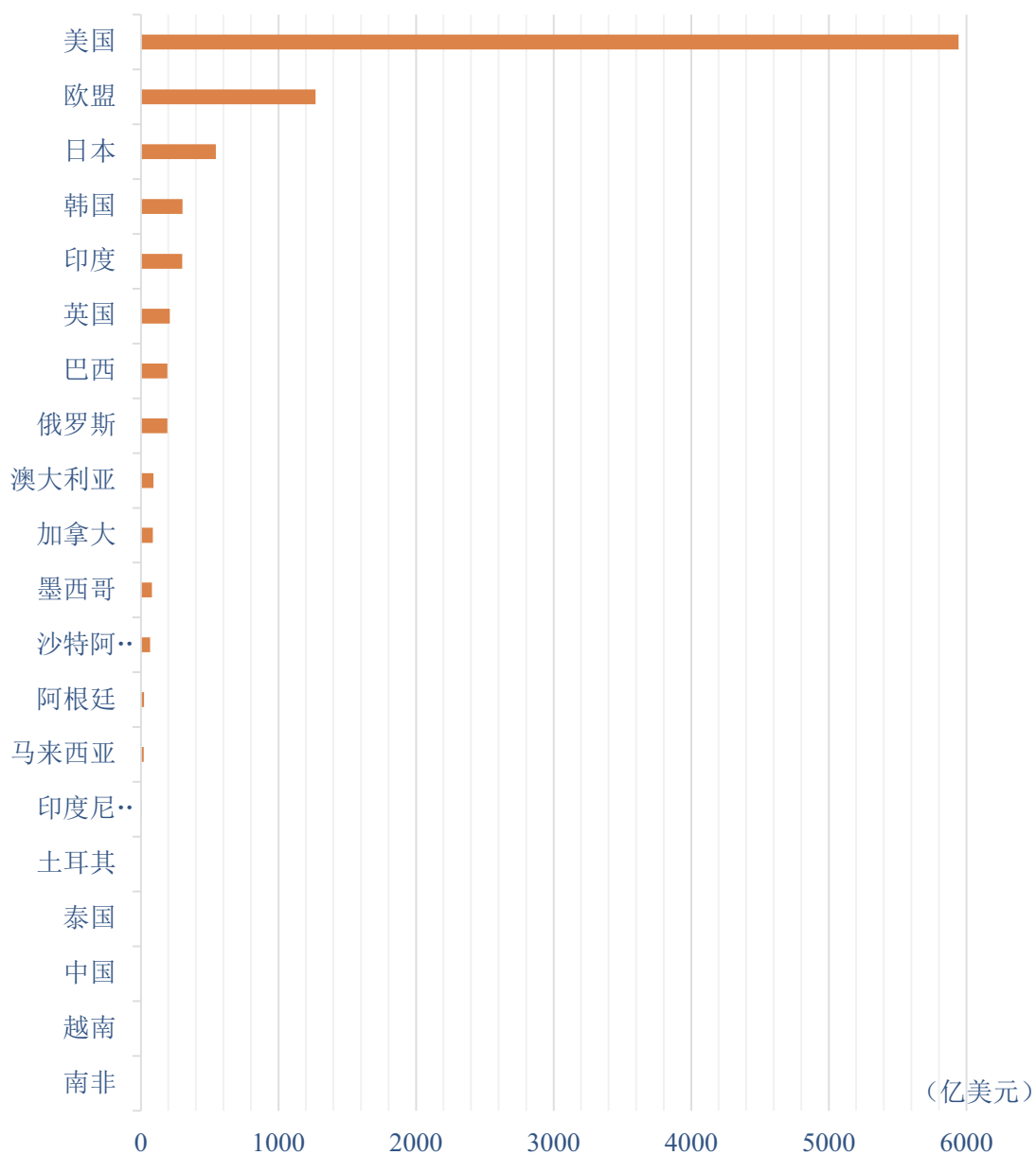


图4 2021年1月20个国家（地区）对全球发布措施涉及金额情况

与去年同期相比，2021年1月欧盟和日本对全球措施涉及金额排名进入前三。与去年同期一样，美国对全球措施涉及金额依旧排名第一；欧盟则由去年同期的排名第12位升至2021年1月的第2位；日本由去年同期的第5位升至第3位。

4. 2021年1月全球经贸摩擦分项指数情况

进出口限制措施指数在5类措施中居首。2021年1月，进出口限制措施指数为265，处于高位。该分项指数在5类措施指数中居首，较2020年12月下降131个点，较去年同期上升200个点。

技术性贸易措施和其他限制性措施指数均处于中位。2021年1月，技术性贸易措施和其他限制性措施分别为63和71，均处于中位。

贸易救济措施和进出口关税措施指数处于低位。2021年1月，贸易救济措施指数和进出口关税措施指数分别为25和30，均处于低位。

表2 2021年1月全球经贸摩擦分项指数情况

分项指数	2021年1月	2020年1月	同比变化
进出口关税措施指数	30	64	↓34
贸易救济措施指数	25	83	↓58
技术性贸易措施指数	63	58	↑5
进出口限制措施指数	265	65	↑200
其他限制性措施指数	71	39	↑32

(1) 进出口关税措施³指数

2021年1月，进出口关税措施指数为30，处于低位。该指数较2020年12月下降了2个点，较去年同期（64）下降34个点。从国别来看，俄罗斯和美国进出口关税措施指数处于高位，分别为347和109；其他18个国家（地区）该指数均为0。

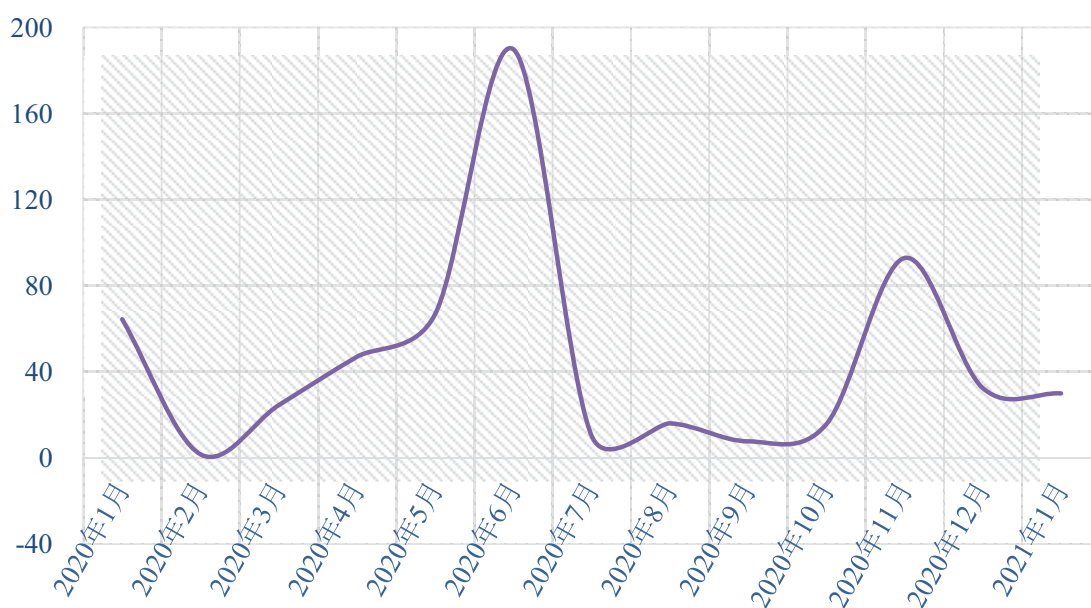


图5 2020年1月~2021年1月全球经贸摩擦分项指数——进出口关税措施指数月度走势

(2) 贸易救济措施⁴指数

2021年1月，贸易救济措施指数为25，处于低位。该指数较2020年12月下降39个点，较去年同期下降58个点。从国别（地区）来看，欧盟贸易救济措施指数处于高位，为134；阿根廷

³ 包括进口、出口关税措施：（1）进口关税措施包括：进口关税配额、进口关税、进口配额、进口产品的国内税等；（2）出口关税措施包括：出口关税配额、出口税、出口税收优惠等。

⁴ 包括贸易救济的3种主要措施，分别是反倾销、反补贴、保障措施。本报告搜集的数据仅为贸易救济新立案数据。

廷和韩国该指数处于低位，分别为 44 和 34；其他 17 个国家（地区）该指数均为 0。

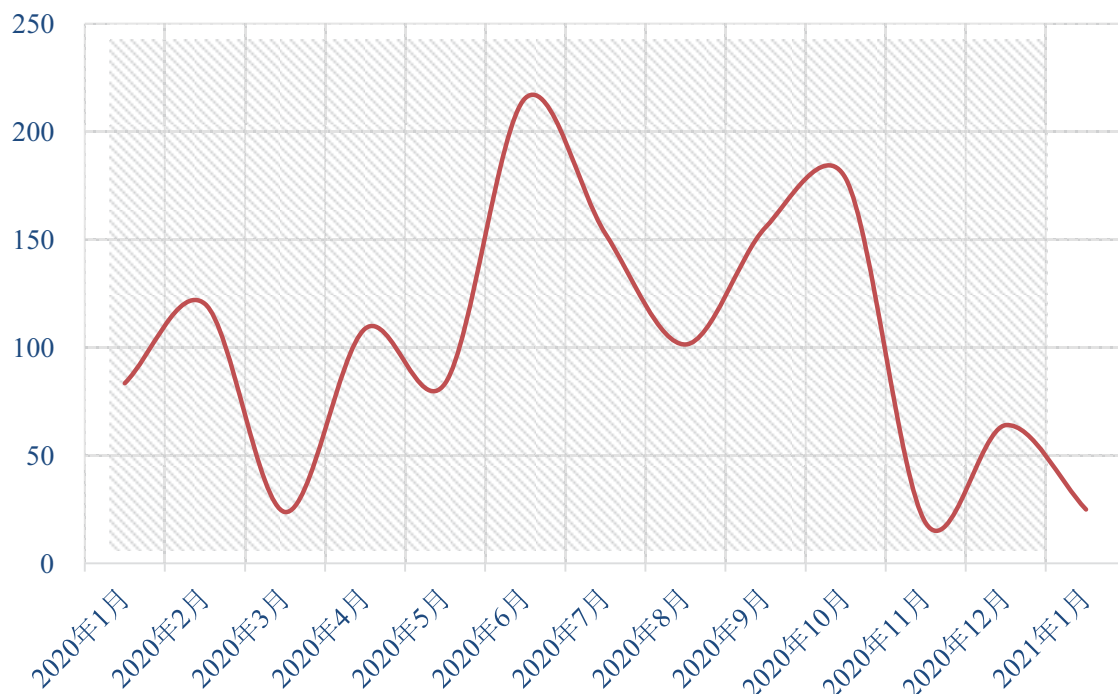


图6 2020年1月~2021年1月全球经贸摩擦分项指数——贸易救济措施指数月度走势

（3）技术性贸易措施⁵指数

2021年1月，技术性贸易措施指数为63，处于中位。该指数较2020年12月下降8个点，较去年同期上升5个点。从国别（地区）来看，美国的技术性贸易措施指数处于高位，为210；巴西、日本、韩国和欧盟该指数处于中位，分别为94、80、61和52；阿根廷、澳大利亚、俄罗斯等其他15个国家（地区）该指数均处于低位。

⁵ 包括WTO所发布的有关技术法规标准的TBT通报，以及有关卫生和植物检疫的SPS通报（说明：TBT通报和SPS通报情况一方面表明该国实施的技术性贸易措施情况，一方面也表明该国实施技术性贸易措施的透明度情况，需综合考虑）。

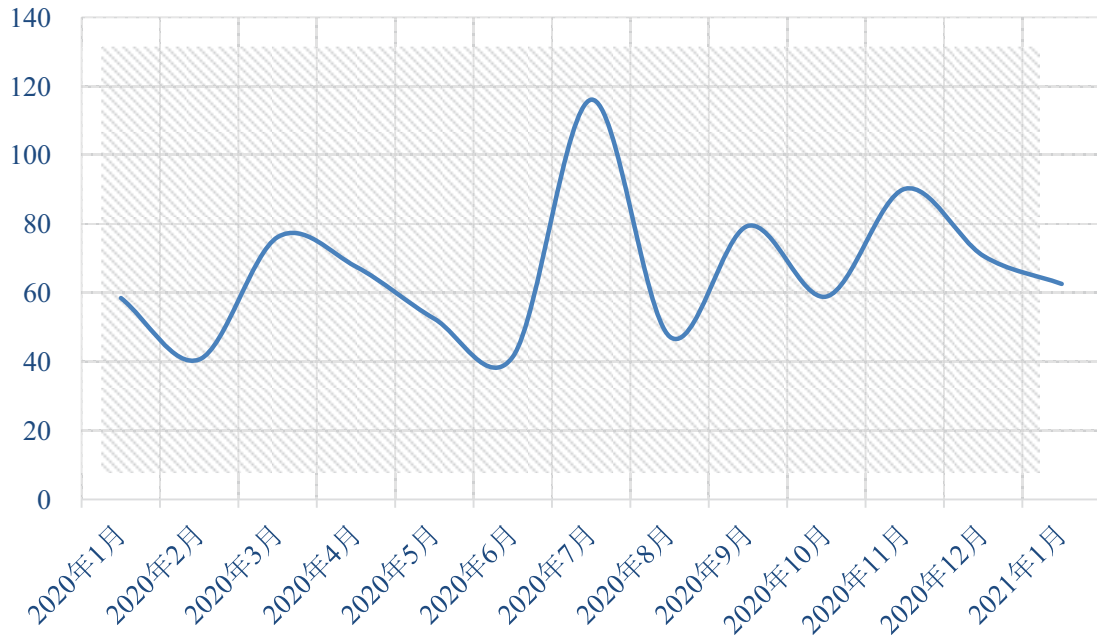


图7 2020年1月~2021年1月全球经贸摩擦分项指数——
技术性贸易措施指数月度走势

(4) 进出口限制措施⁶指数

2021年1月，进出口限制措施指数为265，处于高位。该指数较2020年12月下降131个点，较去年同期上升200个点。从国别（地区）来看，印度、美国和欧盟进出口限制措施指数处于高位，分别为1647、922和287；巴西该指数处于低位，为28；其他16个国家（地区）该指数均为0。

⁶ 包括进口、出口限制措施：（1）进口限制措施包括：进口许可要求、进口配额、进口禁令及进口监控措施等；（2）出口限制措施包括：出口管制措施、出口禁令、出口配额及出口许可要求等。

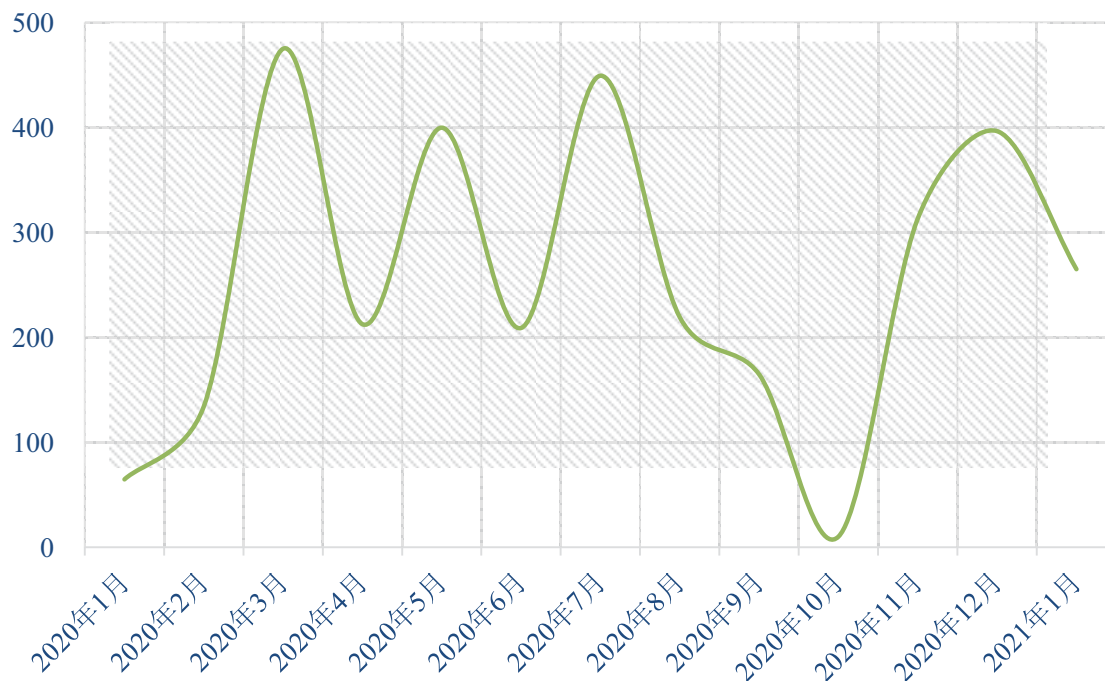


图8 2020年1月~2021年1月全球经贸摩擦分项指数——
进出口限制措施指数月度走势

(5) 其他限制性措施⁷指数

2021年1月，其他限制性措施指数为71，处于中位。该指数较2020年12月下降41个点，较去年同期上升32个点。从国别（地区）来看，美国和英国的其他限制性措施指数处于高位，分别为315和152；巴西、欧盟、和印度该指数处于低位，分别为26、34和5；其他15个国家（地区）该指数均为0。

⁷ 包括各国（地区）发布的补贴及其他形式的支持措施、与贸易有关的投资限制措施、政府采购措施、知识产权措施以及以国家安全为基础的贸易措施“扩散”相关的其他限制性措施，如主要国家对特定机构和个人的制裁等。

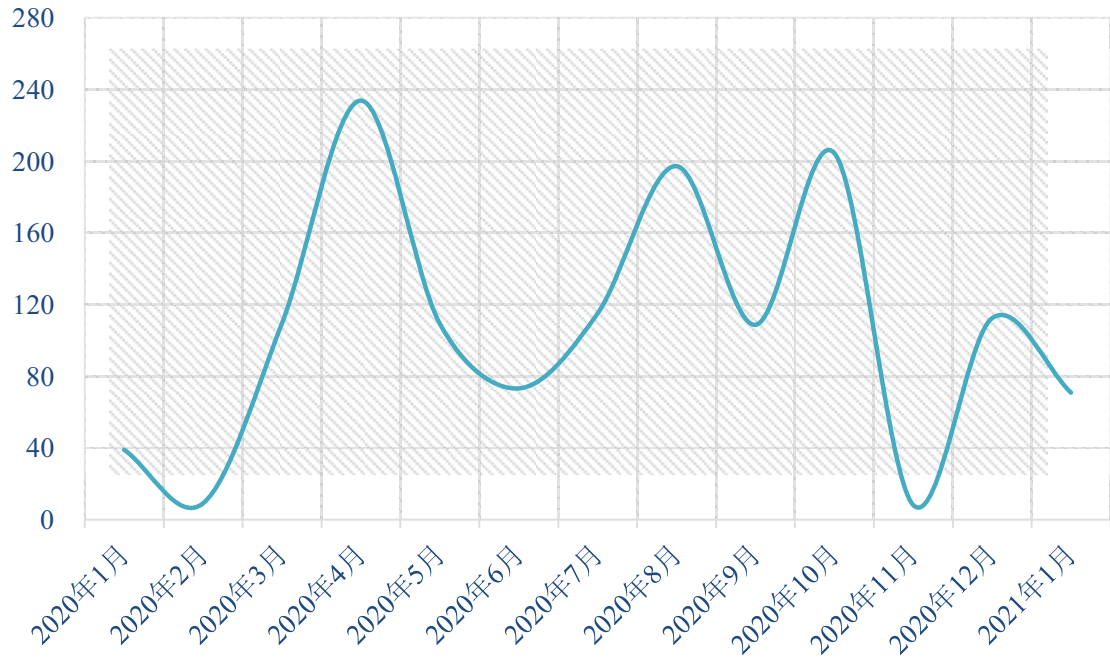


图9 2020年1月~2021年1月全球经贸摩擦分项指数——
其他限制性措施指数月度走势

感谢您的支持，期待您的参与！

《全球经贸摩擦指数》报告的内容仅提供预警与风险提示，供参考之用，不能将其视为作出决策的唯一依据。如有任何意见与信息反馈，请与我们联系。

电子邮件: jiangyiwei@ccpit.org; jgqb@vip.163.com

电话: 010-88075581; 010-88379889

网 址: <http://www.ccpit.org/>; <http://www.ctils.com/>

<http://www.risk-info.com/>

微 信 :

贸法通



机工情报



微 博:

机工情报

